



1. Nachtragshaushalt 2022

Stadt Visselhövede

Inhaltsverzeichnis

	Seite:
1. 1. Nachtragshaushaltssatzung 2022	1
2. Vorbericht zum 1. Nachtragshaushaltsplan 2022	2
3. Gesamtplan (1. Nachtragsplan) Ergebnishaushalt/ Finanzhaushalt	3 - 5
4. 1. Änderung zum Stellenplan 2022	6 - 14

1. Die Nachtragshaushaltssatzung der Stadt Visselhövede für das Haushaltsjahr 2022

Aufgrund des § 115 des Niedersächsischen Kommunalverfassungsgesetzes hat der Rat der Stadt Visselhövede in der Sitzung am 14.07.2022 folgende Nachtragshaushaltssatzung beschlossen:

§ 1

Mit der 1. Nachtragshaushaltssatzung wird der Stellenplan geändert. In den Endsummen bleiben die Festsetzungen des Haushaltsplanes unverändert.

§ 2

Die Höhe der bisher vorgesehenen Kreditermächtigung wird nicht geändert.

§ 3

Der bisherige Gesamtbetrag der Verpflichtungsermächtigungen wird nicht geändert.

§ 4

Der bisherige Höchstbetrag, bis zu dem Liquiditätskredite beansprucht werden dürfen, wird nicht verändert.

§ 5


Die Steuersätze (Hebesätze) werden nicht geändert.

§ 6

Die Festsetzungen des § 6 der Haushaltssatzung werden nicht verändert.

Visselhövede, den 14.07.2022




André Lüdemann
Bürgermeister

Vorbericht zum 1. Nachtragshaushaltsplan 2022 - Stellenplan

Der 1. Nachtragshaushaltsplan 2022 enthält Änderungen des Stellenplans. Die Änderungen des Stellenplans 2022 sind aus folgenden Gründen erforderlich geworden:

Die Stadt Visselhövede hat sich entschieden, die Stelle des Klimaschutzmanagers, die mit einem halben Stellenkontingent im Stellenplan vorgesehen ist, unter Kopplung mit einem weiteren Aufgabenfeld (weitere halbe Stelle im Gebäudemanagement) zu verknüpfen, um nach außen eine Ganztagsstelle ausschreiben zu können.

Im Gebäudemanagement zeichnet sich seit mehreren Jahren die Situation ab, dass der Unterhaltungsaufwand der zu betreuenden Gebäude und Liegenschaften auch im Hinblick auf den Sanierungsstau vieler städtischer Gebäude sowie diverser Neubauprojekte inzwischen massiv die Arbeitszeit einer Vollzeitkraft übersteigt.

Die Erfahrung der vergangenen Jahre hat gezeigt, dass das Tagesgeschäft im Gebäude- und Liegenschaftsmanagement und die damit einhergehenden Projektarbeiten mit dem bestehenden Stellenkontingent nicht mehr (oder nicht fristgerecht) zu bewältigen sind.

Konkret wird dabei das Kontingent im Gebäudemanagement um eine halbe Stelle erhöht, sodass eine Änderung des Stellenplans erforderlich ist.

Die Personalkosten tangieren dies jedoch mit Blick auf das Haushaltsjahr 2022 im Ganzen nicht. Das liegt daran, dass die Halbtagsstelle des Klimaschutzmanagers bei der Personalkostenplanung bereits für das komplette Jahr einkalkuliert wurde. De Facto wird die oben genannte kombinierte Ganztagsstelle allerdings definitiv nicht vor dem 1. August 2022 besetzt werden können.

Außerdem haben Politik und Verwaltung im laufenden Haushaltsjahr 2022 entschieden, einen weiteren Verwaltungsfachangestellten auszubilden. Hierfür ist im hiesigen Stellenplan bislang kein Kontingent vorgesehen. Das hat zur Folge, dass der Stellenplan entsprechend angepasst werden muss. Die Mehrkosten für das Ausbilden eines weiteren Verwaltungsfachangestellten betragen ca. 6.500 €.

Eine Veränderung der geplanten Personalaufwendungen bzw. -auszahlungen ist jedoch nicht notwendig. Die dadurch entstandenen Mehraufwendungen bzw. -auszahlungen im Haushaltsjahr 2022 werden durch anderweitige Minderaufwendungen bzw. -auszahlungen der Personalkosten (gegenseitige Deckungsfähigkeit aufgrund ihres sachlichen Zusammenhangs im Sinne des § 19 Abs. 2 Kommunalhaushalts- und -kassenverordnung - KomHKVO) erbracht. Aufgrund der gegenseitigen Deckungsfähigkeit der Personalkosten wird auf Veränderungen im Bereich der Produktplanungen verzichtet.

Ergebnishaushalt/Finanzhaushalt:

Der Ergebnis- und Finanzhaushalt wurde nicht verändert.

Verpflichtungsermächtigungen:

Keine Änderungen

Einzahlungen aus Finanzierungstätigkeit:

Keine Änderungen

Auszahlungen aus Finanzierungstätigkeit:

Keine Änderungen

Ergebnishaushalt

Erträge und Aufwendungen	bisheriger Ansatz 2022	neuer Ansatz 2022	mehr(+)/ weniger(-) 2022	Ansatz 2023 der mittelfristigen Ergebnis- und Finanzplanung	Ansatz 2024 der mittelfristigen Ergebnis- und Finanzplanung	Ansatz 2025 der mittelfristigen Ergebnis- und Finanzplanung
	-Euro-	-Euro-	-Euro-	-Euro-	-Euro-	-Euro-
1	2	3	4	5	6	7
Ordentliche Erträge						
1. Steuern und ähnliche Abgaben	11.718.719	11.718.719	0	12.008.279	12.317.290	12.724.533
2. Zuwendungen und allgemeine Umlagen	4.488.254	4.488.254	0	3.930.700	3.747.200	3.723.100
3. Auflösungserträge aus Sonderposten	907.600	907.600	0	908.600	908.600	908.600
4. sonstige Transfererträge	0	0	0	0	0	0
5. öffentlich-rechtliche Entgelte	2.561.500	2.561.500	0	2.527.100	2.440.000	2.444.100
6. privatrechtliche Entgelte	195.000	195.000	0	196.900	196.900	196.900
7. Kostenerstattungen und Kostenumlagen	117.050	117.050	0	97.550	110.550	97.550
8. Zinsen und ähnliche Finanzerträge	38.000	38.000	0	38.000	38.000	15.000
9. aktivierte Eigenleistungen	0	0	0	0	0	0
10. Bestandsveränderungen	0	0	0	0	0	0
11. sonstige ordentliche Erträge	466.980	466.980	0	468.280	469.080	469.280
12. = Summe ordentliche Erträge	20.493.103	20.493.103	0	20.175.409	20.227.620	20.579.063
Ordentliche Aufwendungen						
13. Personalaufwendungen	6.925.200	6.925.200	0	6.982.500	7.175.300	7.384.600
14. Versorgungsaufwendungen	0	0	0	0	0	0
15. Aufwendungen für Sach- und Dienstleistungen	3.962.618	3.962.618	0	3.316.564	3.052.564	2.967.664
16. Abschreibungen	1.947.800	1.947.800	0	1.986.500	2.000.600	2.000.600
17. Zinsen und ähnliche Aufwendungen	360.700	360.700	0	272.000	277.700	279.400
18. Transferaufwendungen	6.154.700	6.154.700	0	6.183.400	6.187.000	6.238.100
19. sonstige ordentliche Aufwendungen	821.650	821.650	0	743.450	750.450	745.450
20. = Summe ordentliche Aufwendungen	20.172.668	20.172.668	0	19.484.414	19.443.614	19.615.814
21. ordentliches Ergebnis (Summe ordentliche Erträge abzüglich Summe ordentliche Aufwendungen)	320.435	320.435	0	690.995	784.006	963.249
22. außerordentliche Erträge	0	0	0	0	0	0
23. außerordentliche Aufwendungen	0	0	0	0	0	0
24. außerordentliches Ergebnis (außerordentliche Erträge abzüglich außerordentliche Aufwendungen)	0	0	0	0	0	0
25. Jahresergebnis (Saldo aus dem ordentlichen und dem außerordentlichen Ergebnis) Überschuss (+) / Fehlbetrag (-)	320.435	320.435	0	690.995	784.006	963.249
26. Summe der Jahresfehlbeträge aus Vorjahren gem. § 2 Abs. 6 KomHKVO	0	0	0	0	0	0

Finanzhaushalt

Einzahlungen und Auszahlungen	bisheriger Ansatz 2022	neuer Ansatz 2022	mehr(+)/ weniger(-) 2022	Ansatz 2023 der mittelfristigen Ergebnis- und Finanzplanung	Ansatz 2024 der mittelfristigen Ergebnis- und Finanzplanung	Ansatz 2025 der mittelfristigen Ergebnis- und Finanzplanung
	-Euro-	-Euro-	-Euro-	-Euro-	-Euro-	-Euro-
1	2	3	4	5	6	7
Einzahlungen aus laufender Verwaltungstätigkeit						
1. Steuern und ähnliche Abgaben	11.148.719	11.148.719	0	12.008.279	12.317.290	12.724.533
2. Zuwendungen und allgemeine Umlagen	4.488.254	4.488.254	0	3.930.700	3.747.200	3.723.100
3. sonstige Transfereinzahlungen	0	0	0	0	0	0
4. öffentlich-rechtliche Entgelte	2.561.500	2.561.500	0	2.527.100	2.440.000	2.444.100
5. privatrechtliche Entgelte	195.000	195.000	0	196.900	196.900	196.900
6. Kostenerstattungen und Kostenumlagen	117.050	117.050	0	97.550	110.550	97.550
7. Zinsen und ähnliche Einzahlungen	38.000	38.000	0	38.000	38.000	15.000
8. sonstige haushaltswirksame Einzahlungen	437.280	437.280	0	437.280	437.280	437.280
9. = Summe der Einzahlungen aus laufender Verwaltungstätigkeit	18.985.803	18.985.803	0	19.235.809	19.287.220	19.638.463
Auszahlungen aus laufender Verwaltungstätigkeit						
10. Personalauszahlungen	6.925.200	6.925.200	0	6.982.500	7.175.300	7.384.600
11. Versorgungsauszahlungen	0	0	0	0	0	0
12. Auszahlungen für Sach- und Dienstleistungen und den Erwerb geringwertiger Vermögensgegenstände	4.102.618	4.102.618	0	3.156.564	2.892.564	3.132.664
13. Zinsen und ähnliche Auszahlungen	705.600	705.600	0	272.000	277.700	279.400
14. Transferauszahlungen	6.154.700	6.154.700	0	6.183.400	6.187.000	6.238.100
15. sonstige haushaltswirksame Auszahlungen	941.650	941.650	0	863.450	870.450	865.450
16. = Summe der Auszahlungen aus laufender Verwaltungstätigkeit	18.829.768	18.829.768	0	17.457.914	17.403.014	17.900.214
17. Saldo aus laufender Verwaltungstätigkeit (Summe der Einzahlungen abzüglich Summe der Auszahlungen aus laufender Verwaltungstätigkeit)	156.035	156.035	0	1.777.895	1.884.206	1.738.249
Einzahlungen aus Investitionstätigkeit						
18. Zuwendungen für Investitionstätigkeit	4.289.200	4.289.200	0	1.509.800	270.000	952.700
19. Beiträge u.ä. Entgelte für Investitionstätigkeit	20.000	20.000	0	1.273.000	20.000	20.000
20. Veräußerung von Sachvermögen	646.000	646.000	0	430.000	230.000	80.000
21. Veräußerung von Finanzvermögensanlagen	0	0	0	0	0	0
22. sonstige Investitionstätigkeit	0	0	0	0	0	0
23. = Summe der Einzahlungen für Investitionstätigkeit	4.955.200	4.955.200	0	3.212.800	520.000	1.052.700
Auszahlungen für Investitionstätigkeit						
24. Erwerb von Grundstücken und Gebäuden	530.000	530.000	0	207.000	50.000	50.000
25. Baumaßnahmen	5.448.100	5.448.100	0	8.014.700	2.731.000	2.678.000
26. Erwerb von beweglichem Sachvermögen	555.550	555.550	0	940.900	807.300	807.300
27. Erwerb von Finanzvermögensanlagen	0	0	0	0	0	0
28. Aktivierbare Zuwendungen	371.600	371.600	0	200.000	700.000	500.000
29. Sonstige Investitionstätigkeit	0	0	0	0	0	0
30. = Summe der Auszahlungen aus Investitionstätigkeit	6.905.250	6.905.250	0	9.362.600	4.288.300	4.035.300
31. = Saldo aus Investitionstätigkeit (Summe Einzahlungen abzüglich Summe Auszahlungen für Investitionstätigkeit)	-1.950.050	-1.950.050	0	-6.149.800	-3.768.300	-2.982.600
32. = Finanzierungsmittel-Überschuss / -Fehlbetrag (Summen Zeile 17 und 31)	-1.794.015	-1.794.015	0	-4.371.905	-1.884.094	-1.244.351
Ein-, Auszahlungen aus Finanzierungstätigkeit						
33. Einzahlungen; Aufnahme von Krediten und inneren Darlehen für Investitionstätigkeit	1.950.000	1.950.000	0	5.237.000	2.780.000	2.265.000
34. Auszahlungen; Tilgung von Krediten und Rückzahlung von inneren Darlehen für Investitionstätigkeit	686.700	686.700	0	865.600	896.200	1.020.900

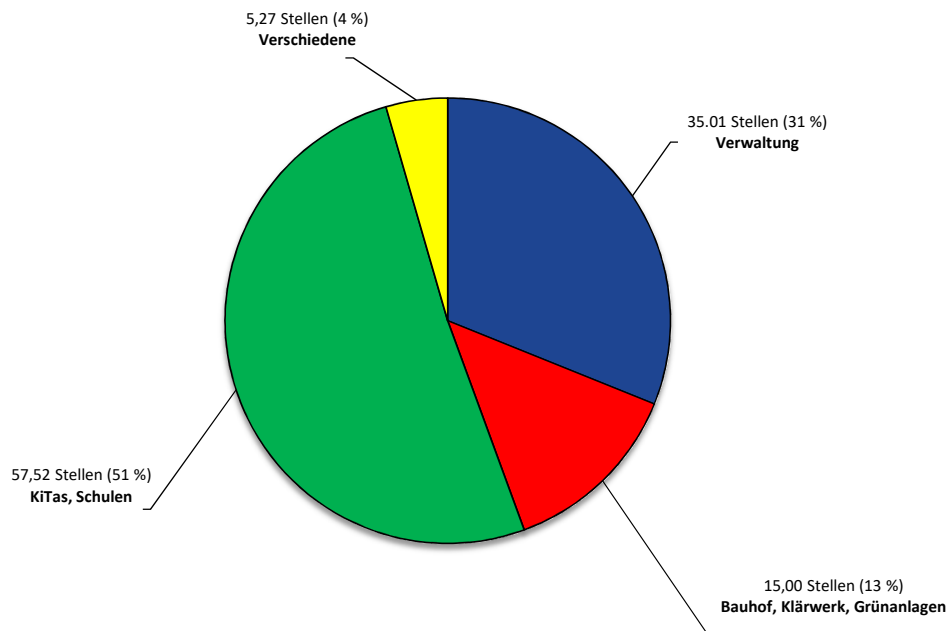
Einzahlungen und Auszahlungen	bisheriger Ansatz 2022 -Euro-	neuer Ansatz 2022 -Euro-	mehr(+)/ weniger(-) 2022 -Euro-	Ansatz 2023 der mittelfristigen Ergebnis- und Finanzplanung -Euro-	Ansatz 2024 der mittelfristigen Ergebnis- und Finanzplanung -Euro-	Ansatz 2025 der mittelfristigen Ergebnis- und Finanzplanung -Euro-
1	2	3	4	5	6	7
35. = Saldo aus Finanzierungstätigkeit (Saldo aus Zeile 33 und 34)	1.263.300	1.263.300	0	4.371.400	1.883.800	1.244.100
36. Finanzmittelveränderung (Summe der Zeilen 32 und 35)	-530.715	-530.715	0	-505	-294	-251

**1. Änderung des Stellenplans
der Stadt Visselhövede
für das Haushaltsjahr 2022**

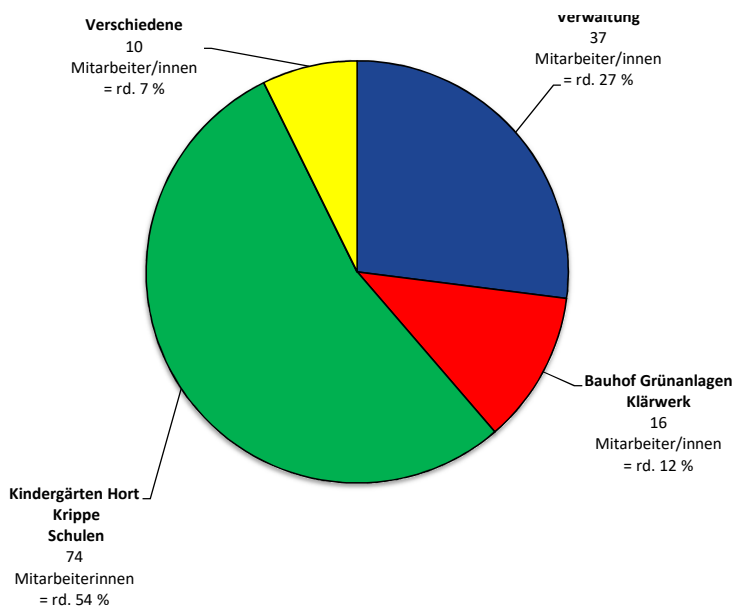
Übersicht zum Stellenplan

2022

1. Darstellung nach Planstellen



2. Darstellung nach Mitarbeiter/innen



Beamte: 1 Wahlbeamter/in Auszubildende: 2 Verwaltung
1 aktive Laufbahnbeamte/innen

7 Versorgungsempfänger

- Verwaltung (Oberste Gemeindeorgane, Zentrale Dienste, Finanzverwaltung, Bauamt)
- Bauhof / Grünanlagen / Klärwerk
- Kindergärten / Hort / Krippe / Schulen
- Verschiedene (Hallenbad, DGH, Friedhofspflege, Bücherei)

Stellenplan

Teil A: Beamtinnen und Beamte

Lfd. Nr.	Zahl der Stellen im Haushaltsjahr 2022			Zahl der Stellen im Vorjahr				Vermerke, Erläuterungen
	Laufbahngruppen- u. Amtsbezeichnungen	Bes.-Gruppe	insges.	insges.	davon am 30.06.2021 tatsächlich besetzt		nicht besetzt	
					mit Beamten	mit Angest.		
	<u>Beamte auf Zeit</u>							
1	Bürgermeister	B 1	1	1	1,00	0	0	zzgl. Aufwandsentschädigung
	<u>Laufbahngruppe 2</u>							
2	Stadtoberamtsrat / Verwaltungsangestellter	A 13	0	0	0,00	0	0	
3	Stadtamtmann/-frau	A 11	1	1	0,75	0	0	Z. Zt. A 10
4	Stadtinspektor/-in	A 9	0	0	0,00	0	0	
	Beamte insgesamt		2	2	1,75	0	0	

Lfd. Nr.	Funktionsbezeichnung	Entgeltgruppe	Zahl der Stellen im Haushaltsjahr 2022	Zahl der Stellen im Vorjahr		Erläuterungen	
				insg.	davon am 30.06.2021		
					tatsächlich besetzt		nicht besetzt
1	Verwaltungsangestellte/-r	13	1,00	0,00	1,00	0,00	zzgl. Aufwandsentschädigung
			=====	=====	=====	=====	
2	Verwaltungsangestellte/-r	12	1,00	0,00	1,00	0,00	
			=====	=====	=====	=====	
3	Verwaltungsangestellte/-r	11	2,00	2,00	2,00	0,00	
			=====	=====	=====	=====	
4	Verwaltungsangestellte/-r	10	3,50	2,50	1,50	1,00	0,5 ATZ, k.w.
5	Klimaschutzmanagement	10	0,50	0,00	0,00	0,00	Refinanzierung bis zu 65 %
6	Gebäudemanagement	10	0,50	0,00	0,00	0,00	
	insgesamt		4,50	2,50	1,50	1,00	
			=====	=====	=====	=====	
7	Verwaltungsangestellte/-r	9 c	1,00	2,00	1,90	0,00	1 Stelle k.w.
			=====	=====	=====	=====	
8	Verwaltungsangestellte/-r	9 b	0,00	0,00	0,00	0,00	
			=====	=====	=====	=====	
9	Verwaltungsangestellte/-r	9 a	5,25	5,00	3,91	1,09	
			=====	=====	=====	=====	
10	Verwaltungsangestellte/-r	8	5,00	6,00	4,79	1,21	1x Zulage zu EG 9a
11	Leitung Kläranlage	8	1,00	1,00	1,00	0,00	
12	Leitung Hallenbad	8	1,00	1,00	1,00	0,00	
	insgesamt		7,00	8,00	6,79	1,21	
			=====	=====	=====	=====	
13	Verwaltungsangestellte/-r	7	0,75	0,75	0,67	0,00	
14	Vorarbeiter Bauhof	7	1,00	1,00	1,00	0,00	
15	Stv. Leitung Kläranlage	7	1,00	0,00	0,00	0,00	
16	Stv. Leitung Hallenbad	7	1,00	0,00	0,00	0,00	
	insgesamt		3,75	1,75	1,67	0,00	
			=====	=====	=====	=====	
17	Verwaltungsangestellte/-r	6	9,25	7,00	6,91	0,09	1 z. Zt. Entgelt EG 5
18	Stv. Vorarbeiter Bauhof	6	1,00	2,00	2,00	0,00	
19	stv. Leitung Hallenbad	6	0,00	1,00	1,00	0,00	
20	Ehrenamtskoordinator/-in	6	0,15	0,15	0,00	0,00	
21	Schulverwaltungskräfte	6	2,25	2,25	2,09	0,16	
22	Fachkräfte für Abwassertechnik	6	2,00	3,00	2,00	1,00	
	insgesamt		14,65	15,40	14,00	1,25	
			=====	=====	=====	=====	
	Übertrag:		40,15	36,65	31,77	4,54	

Lfd. Nr.	Funktionsbezeichnung	Entgelt- gruppe	Zahl der Stellen im Haushalts- jahr 2022	Zahl der Stellen im Vorjahr		Erläuterungen	
				insg.	davon am 30.06.2021		
					tatsächlich besetzt		nicht besetzt
	Übertrag Beschäftigte		40,15	36,65	31,77	4,54	
23	Fachangestellte/-r für Bäderbetriebe	5	0,69	0,69	0,69	0,00	
24	Schulhausmeister/-in	5	3,50	3,00	3,00	0,00	
25	Bücherei	5	0,77	0,00	0,00	0,00	
26	Verwaltungsangestellte/-r	5	1,50	2,25	2,03	0,22	1 x pers. Zulage nach EG 6
27	Schlosser, Steinsetzer, Kraftfahrer, Gärtner, Hauswart GS- Jeddingen und Asyl, Friedhofs- und Grünanlagenpflege	5	8,00	7,00	7,00	0,00	1 Stelle k.w.
	insgesamt		14,46	12,94	12,72	0,22	
			=====	=====	=====	=====	
28	Grünanlagen	4	1,00	2,00	2,00	0,00	
			=====	=====	=====	=====	
29	Ruhender Verkehr / KiGa	2	0,51	0,51	0,51	0,00	
30	Haushaltshilfe KiGa	2	1,00	0,00	0,00	0,00	
31	Bücherei Vertretungskraft	2	0,31	0,75	0,64	0,11	0,15 Stellen ATZ k.w.
32	Hauswarte für DGH Wittorf und Schwitscher Haus	2	0,50	0,50	0,28	0,22	
	insgesamt		2,32	1,76	1,44	0,32	
			=====	=====	=====	=====	
33	Friedhof Wittorf	1	0,26	0,25	0,18	0,00	
			=====	=====	=====	=====	
34	Freistellung Personalrat	variabel	0,50	0,10	0,10	0,00	
35	Freistellung Gleichstellungsbeauftragte	variabel	0,10	0,10	0,10	0,00	
36	Grünanlagenpflege	Pauschale	1 Person	3 Personen	3 Personen	0,00	
37	Ruhende Arbeitsverhältnisse (Bestehende Ansprüche auf Weiterbeschäftigung)	diverse	2 Personen in EZ	3 Personen	3 Personen	0,00	
			=====	=====	=====	=====	
	Übertrag:		58,79	53,70	48,21	5,08	

Lfd. Nr.	Funktionsbezeichnung	Entgeltgruppe „S“	Zahl der Stellen im Haushaltsjahr 2022	Zahl der Stellen im Vorjahr			Erläuterungen
				insg.	davon am 30.06.2021		
					tatsächlich besetzt	nicht besetzt	
	Übertrag Beschäftigte		58,79	53,70	48,21	5,08	
38	KiTa-Koordinationsstelle	16 =====	0,77 =====	0,00 =====	0,00 =====	0,00 =====	
39	Kindergartenleitung	15 =====	3,00 =====	2,00 =====	1,64 =====	0,36 =====	
40	Kindergartenleitung	13	2,00	2,00	1,69	0,31	
41	Stv. Kindergartenleitung	13	2,00	2,00	1,69	0,31	
	insgesamt		4,00	4,00	3,38	0,62	
		=====	=====	=====	=====	=====	
42	Kindergartenleitung	9	0,00	1,00	0,94	0,06	
43	Stv. Kindergartenleitung	9	1,00	0,00	0,90	0,00	
	insgesamt		1,00	1,00	1,83	0,00	
		=====	=====	=====	=====	=====	
44	Erzieher/in	8 a	42,00	30,00	28,63	0,00	
		=====	=====	=====	=====	=====	
38	Ruhende Arbeitsverhältnisse (Bestehende Ansprüche auf Weiterbeschäftigung)	diverse	4 Personen in EZ	0,00	0,00	0,00	
	insgesamt		109,56	90,70	83,70	6,06	
	(einschl. Entgeltgruppe „S“)						

Stand 09.07.2022

Anhang: Dienstkräfte in der Ausbildung

Seite 5

Lfd. Nr.	Bezeichnung	Art der Vergütung	vorge- sehen im Haushalts- jahr 2022	beschäftigt im Vorjahr am 01.10.2021
1	Inspektorenanwärter/in	Anwärter- vergütung	1	0
2	Auszubildende für den Beruf der Verwaltungsfachangestellten	Ausbildungs- entgelt	2	1
3	Auszubildende für den Beruf Fachkraft für Abwassertechnik	Ausbildungs- entgelt	0	0
	insgesamt		3	1

Übersicht zum Stellenplan**Teil A: Aufteilung nach der Verwaltungsgliederung****I. Beamtinnen und Beamte**

Gliederungs-Nr.	Teilhaushalte, Produktbereiche, Organisationseinheit	Beamte auf Zeit	Laufbahngruppe 2					Laufbahn- gruppe 1	insges.
			B 1	A 13	A12	A 11	A 10		
Bgm	Oberste Gemeindeorgane	1						0	1
1	Zentrale Dienste und Personal		0	0	1	0	0	0	1
2	Finanzen			0				0	0
3	Bauamt			0			1	0	1
4	Ordnungsamt und Bürgerbüro		0	0				0	0
	Beamte insgesamt 2022	1	0	0	1	0	1	0	3
	Beamte insgesamt 2021	1	0	0	1	0	0	0	2
	Differenz	0	0	0	0	0	1		1

II. Beschäftigte

III. Beschäftigte im Erziehungsdienst

Entgeltgruppe

Entgeltgruppe „S“

Gliederungs-Nr.	Teilhaushalte, Produktbereiche, Organisationseinheit	E 13	E 12	E 11	E 10	E 9c	E 9b	E 9a	E 8	E 7	E 6	E 5	E 4	E 3	E 2	E 1	Pausch						insges.			
																		S 15	S 13	S 9	S 8a	S 4				
Bgm	<u>Oberste Gemeindeorgane</u>										1												1			
1	<u>Zentrale Dienste und Personal</u>																									
	Verwaltung							1			2	2											5			
	Bücherei															2							2			
2	<u>Finanzen</u>																						0			
	Verwaltung			1	1			2	1		2												7			
3	<u>Bauamt</u>																									
	Verwaltung		1	1	1	1		1	4	1	2												12			
	Bauhof									1	1	5											7			
	Grünanlagen + Papierkörbe											3	1						1				5			
	Kläranlage								1	1	2												4			
	Friedhöfe															1							1			
	Hauswarte														2								2			
4	<u>Ordnungsamt und Bürgerbüro</u>																									
	Verwaltung	1			1			2	1		4												9			
	Ruhender Verkehr/Kiga															1							1			
	Kindergarten/Hort/Krippe														1								68			
	Schulen											6											6			
	Hallenbad								1	1		2											4			
	2022 Beschäftigte insges.	1	1	2	3	1	0	6	8	4	14	18	1	0	6	1	1				2	4	2	49	10	134
	2021 Beschäftigte insges.	1	1	2	3	2	0	6	9	2	13	18	1	0	6	1	2				2	4	2	28	10	103
	Differenz	0	0	0	0	-1	0	0	-1	2	1	0	0	0	0	0	-1				0	0	0	21	0	21